

Melhorias Lotofácil

Abril 2020

- Cenário de restrição para enfrentamento à pandemia do COVID-19
- Queda de, aproximadamente, 21% no mês de março/20

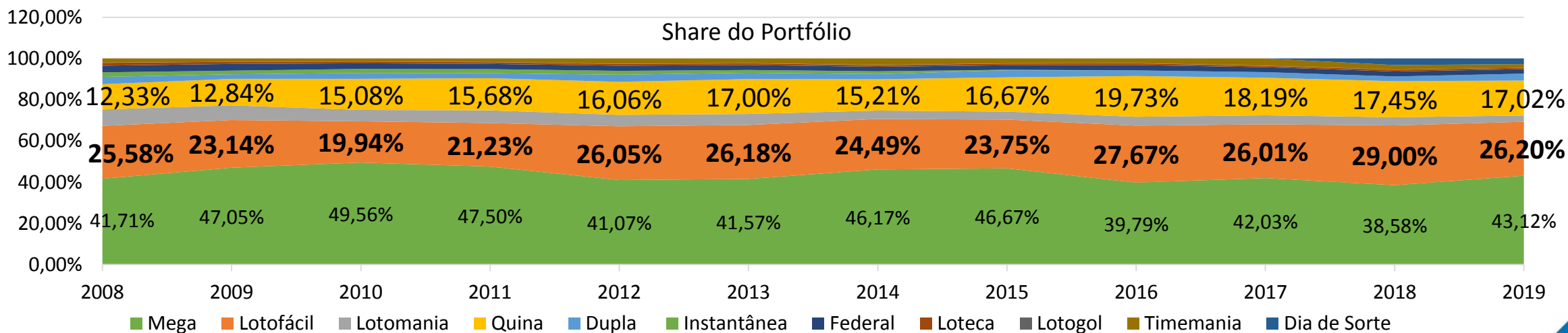
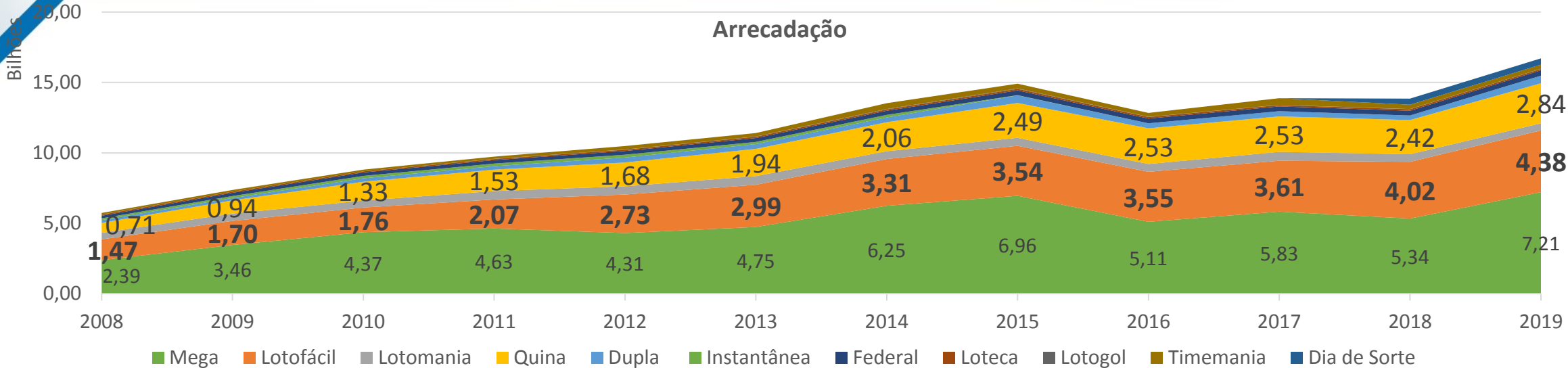
MESES	2019	2020	Var. %
JAN	R\$ 1.116.903.203,20	R\$ 1.244.222.202,10	11,40%
FEV	R\$ 1.065.381.102,50	R\$ 1.798.861.620,00	68,85%
MAR	R\$ 1.104.683.752,60	R\$ 981.448.703,10	-11,16%

-21,1%

- Necessidade de ações para mitigar perdas e estimular o crescimento da arrecadação

- Lotofácil e Quina indicam ter maior apelo junto aos apostadores
- Produtos com menor impacto de perda no período de restrição em função ao combate à pandemia do COVID-19
- Potencial de minimizar os impactos negativos na arrecadação

Lotofácil no Portfólio



1. Ampliar a quantidade de apostas múltiplas para 19 e 20 números
2. Constituir reserva de prêmio para concursos “Final Zero”
3. Implantar “Concursos Diários”

1. Apostas múltiplas para 19 e 20 números

Números marcados	Quantidade de apostas	Preço (R\$)
20	15.504	38.760,00
19	3.876	9.690,00
18	816	2.040,00
17	136	340,00
16	16	40,00
15	1	2,50

Probabilidade (1 em:)						
Qtd de acerto	Qtd de números escolhidos					
	15	16	17	18	19	20
15	3.268.760	204.298	24.035	4.006	843	211
14	21.792	3.027	601	153	47	17
13	692	162	49	18	8	4,2
12	60	21	9	5	3,2	2,6
11	11	6	4	3	2,9	3,9

Não impacta na atratividade do produto (prêmio)

Qtd de números marcados	Quantidade de prêmios devidos														
	15					14				13			12		11
	15	14	13	12	11	14	13	12	11	13	12	11	12	11	11
20	1	75	1.050	4.550	6.825	6	210	1.820	5.460	21	455	2.730	56	840	126
19	1	60	630	1.820	1.365	5	140	910	1.820	15	260	1.170	35	420	70
18	1	45	315	455	0	4	84	364	364	10	130	390	20	180	35
17	1	30	105	0	0	3	42	91	0	6	52	78	10	60	15
16	1	15	0	0	0	2	14	0	0	3	13	0	4	12	5
15	1	0	0	0	0	1	0	0	0	1	0	0	1	0	1

Benefícios Esperados – Aumento de prêmios

Quant de números marcados	Quant de prêmios devidos															
	15					14					13			12		11
	15	14	13	12	11	14	13	12	11	13	12	11	12	11	11	
20	1	75	1.050	4.550	6.825	6	210	1.820	5.460	21	455	2.730	56	840	126	
19	1	60	630	1.820	1.365	5	140	910	1820	15	260	1.170	35	420	70	

- ❖ **Maior quantidade de apostas premiadas** em caso de acertos de 11 ou mais números
- ❖ **Crescimento do reintegro** com prêmios fixos (R\$25,00 R\$10,00 e R\$5,00)
- ❖ **Maior quantidade de prêmios pagos** nas Unidades Lotéricas, com aumento do **potencial de novos negócios**



Benefícios Esperados – Tarifa Bolão

Números marcados	Quantidade de apostas	Preço
20	15.504	R\$ 38.760,00
19	3.876	R\$ 9.690,00

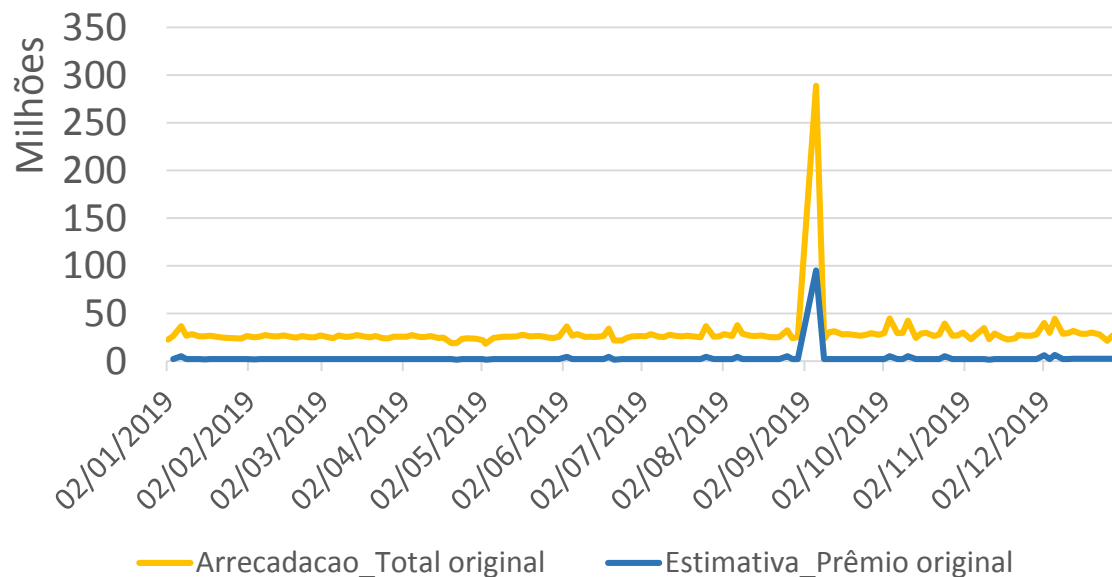
- ❖ Ampliação das possibilidades de Bolões com 19 e 20 apostas
- ❖ Aumento na tarifa de bolão em até R\$3.391,50, para aposta de 19 números e R\$13.566,00, para aposta de 20 números
- ❖ Maior valor dos prêmios ofertados, com impacto positivo na arrecadação e comissão dos lotéricos
- ❖ Expectativa de **incremento de 25,6%** na arrecadação total com tarifas bolão lotérico – especialmente, concurso final zero e Lotofácil da Independência



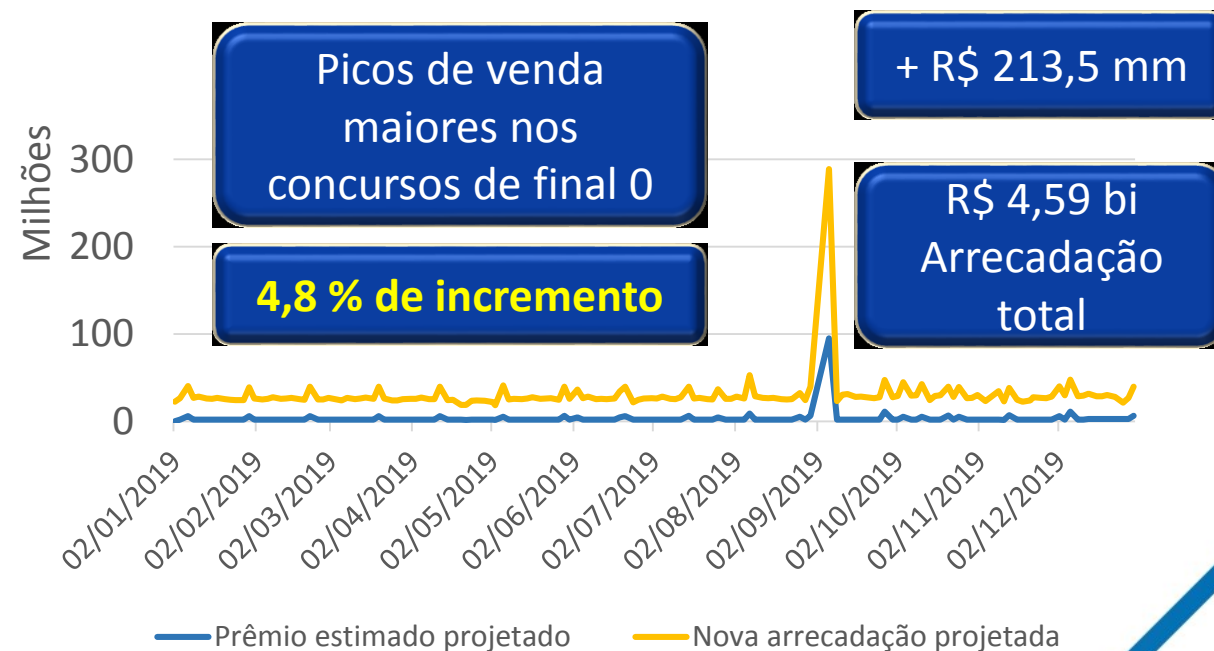
2. Concursos “Final Zero”

- Premiação elevada que impulsiona as vendas

Arrecadação X Prêmio
Realizado 2019



Arrecadação X Prêmio – Projeção Impacto

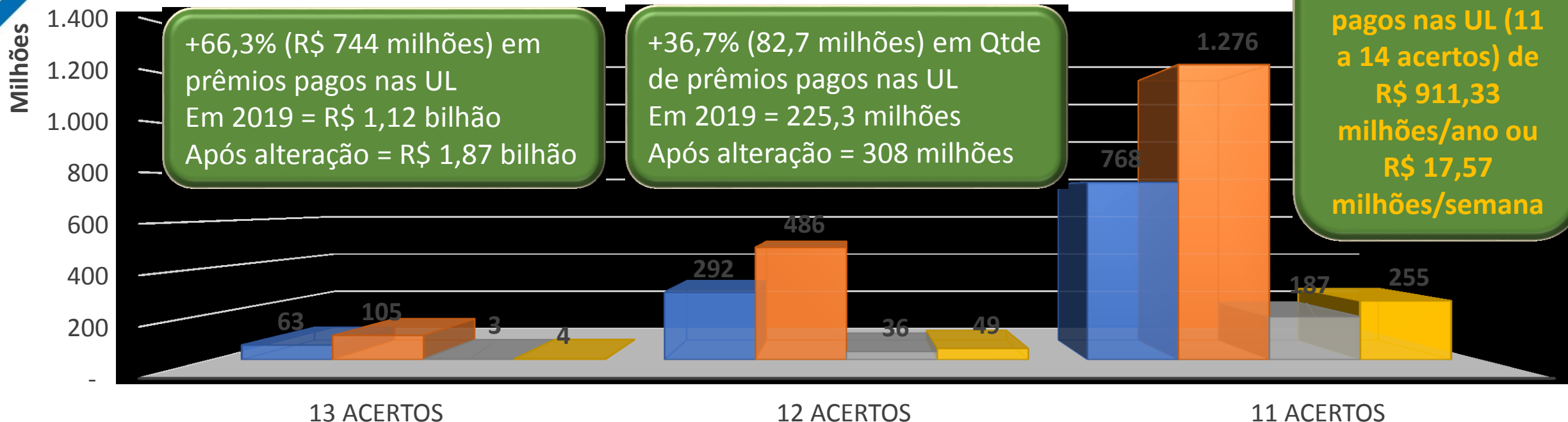


SOLUÇÃO

- Ajuste de 3% na 1ª faixa e 7% na 2ª faixa de prêmios, direcionando 10% para o prêmio principal do concurso final zero
 - Manter atratividade do prêmio principal;
 - Ajustar 2ª faixa para que premiações fiquem abaixo do IR e possam ser pagas nas lotéricas.

Aumentar quantidade de prêmios pagos nas UL

Prêmios pagos 2019 X Projetado



■ Valor total (2019/ em R\$)

■ Valor total (diário e final zero/em R\$)

■ Quantidade Total (2019)

■ Quantidade Total (diário e final zero)

Com o ajuste, a FAIXA de 14 acertos deixa de recolher IR
(Prêmio médio projetado de R\$ R\$ 1.252,00 / R\$ 536,08 mil por concurso / R\$ 167,25 milhões ao ano)

2018: 49,3% dos prêmios da FAIXA 14 recolheu IR

2019 (até reajuste preço): 46,2% dos prêmios da FAIXA 14 recolheu IR

2019/2020 (pós reajuste de preço): 63,1% dos prêmios da FAIXA 14 recolheu IR

3. Concursos Diários

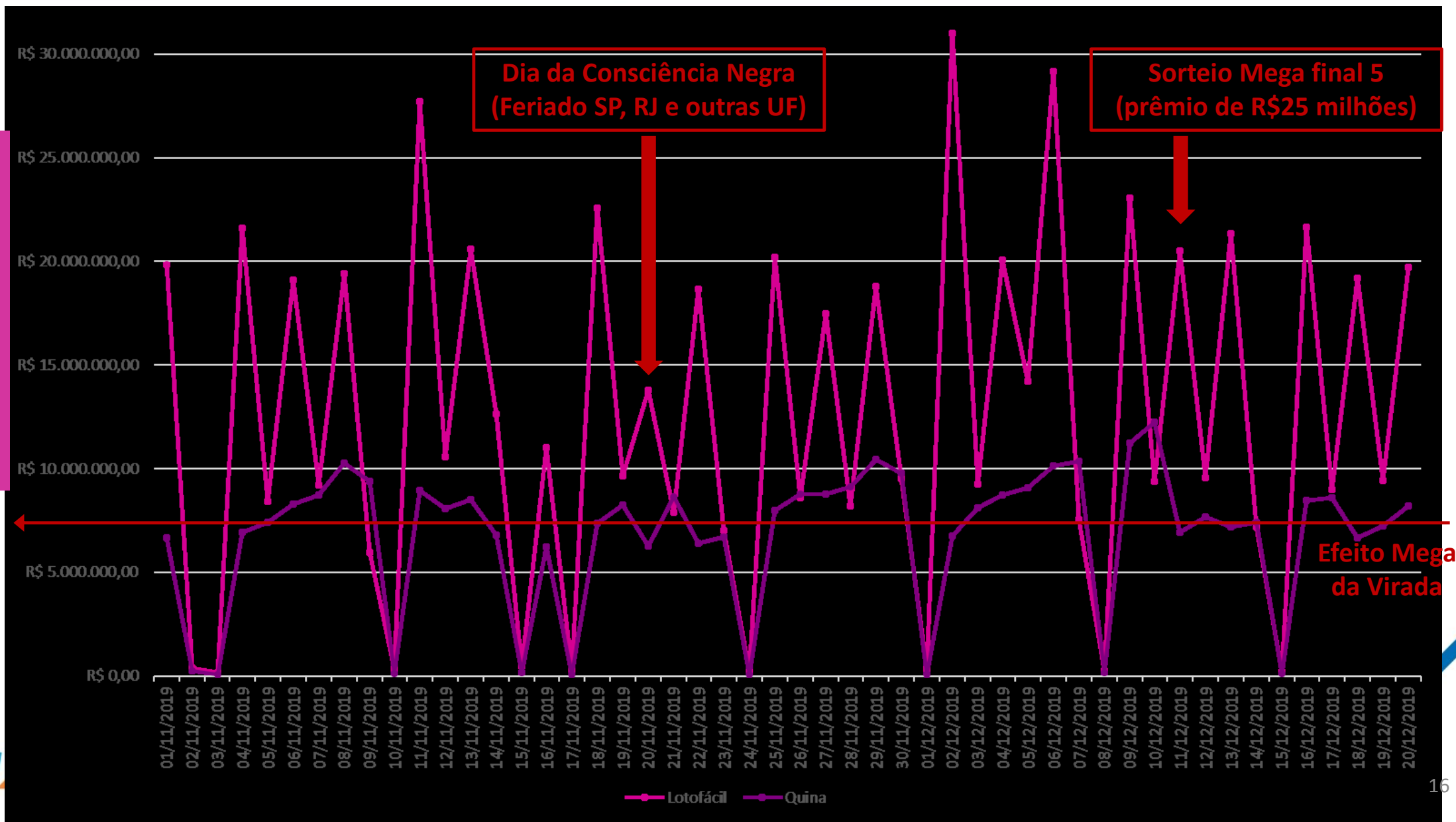
- Foco na elevação da arrecadação da Lotofácil com base no comportamento ocorrido na Quina

Quina			
Premissas utilizadas para cálculo do concurso diário	Média de arrecadação por concurso (R\$)	Qtd de concursos	Valor total arrecadado (R\$)
3 concursos semanais (02/10/2008 a 04/10/2009)	5.408.630	153	827.520.363
Concursos diários (05/10/2009 a 04/10/2010)	4.367.400	302	1.318.954.672
Variação	-19,3%	97,4%	59,4%

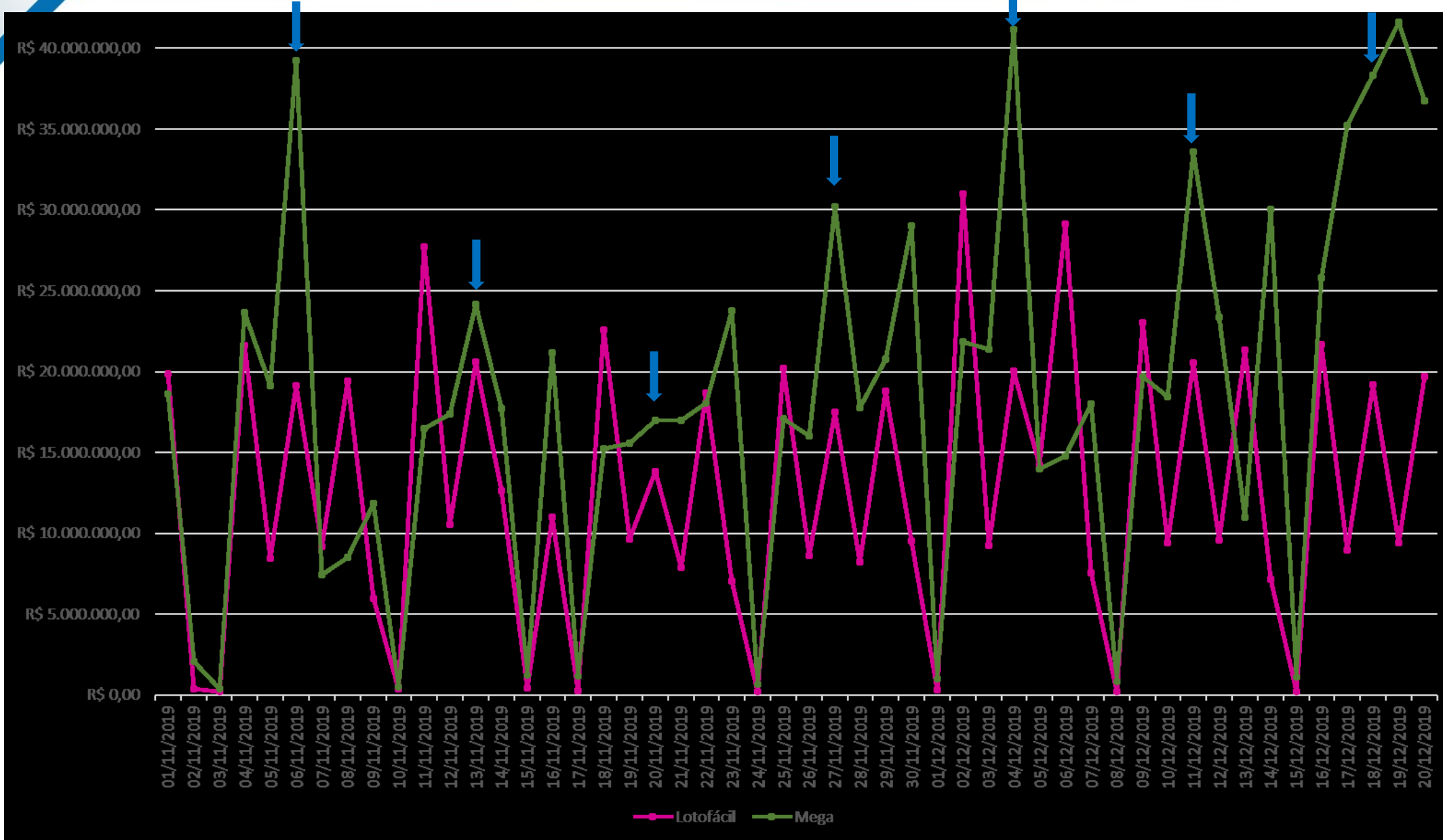
- Implantação de concursos diários da Lotofácil e manutenção dos concursos diários da Quina
 - Riscos:
 - Canibalização da Quina
 - Canibalização da Mega

Análise de impactos – Arrecadação Lotofácil x Quina

Não há perda de arrecadação da quina ou da lotofácil nos dias em que coincidem os sorteios dos dois produtos



Análise de impactos – Arrecadação Lotofácil x Mega

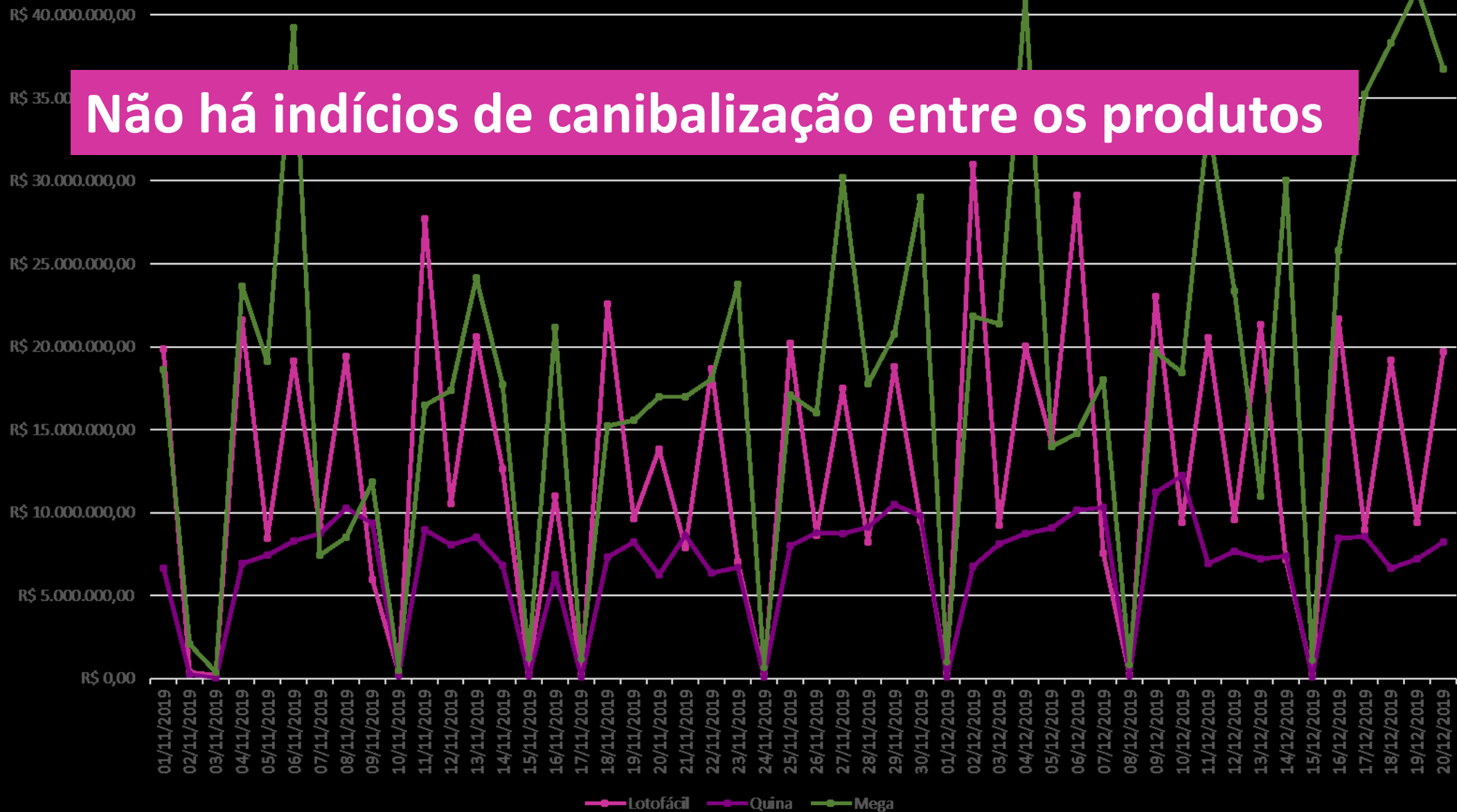


Não há perda de arrecadação da mega ou da lotofácil nas quartas (dia em que coincide os sorteios dos dois produtos)

Quarta – Sorteios da Lotofácil e Mega

Conclusão estudo canibalização com Mega e Quina

Não há indícios de canibalização entre os produtos



Projeção de impacto na Arrecadação da Lotofácil

Lotofácil simulada com base na Quina					
Simulação com impacto na Lotofácil com concurso Diário e especial de final zero	Média de arrecadação por concurso (R\$)	Média de arrecadação por concurso final zero (R\$)	Qtd de concursos regulares	Qtd de concursos especiais final zero	Valor total arrecadado (R\$)
Lotofácil 2019 efetivo (3 concursos semanais)	28.624.989	-	153	-	4.379.623.317
Lotofácil 2019 simulado concurso final zero	28.624.989	42.860.000	138	15	4.593.148.482
Lotofácil 2019 simulado (alterado para diário: -19,3%)	23.100.000	34.588.020	272	30	7.320.840.600
Variação	-19,3%		77,8%		67,2%

Principais ganhos

Mais um produto com apostas diárias, gerando **maior fluxo de recursos e pessoas**

Incremento dos concursos “final zero” potencializado pelo concurso diário

Elevação da quantidade total de concursos e concursos de final zero

Incremento combinado (Concurso Diário + Final Zero)
+ 25,6% na Arrecadação
(R\$ 1,12 bi no ano)

Outros impacto na Lotofácil

Prêmio principal diário estimado em R\$ 1,7 milhão

Prêmio principal concurso “final zero” estimado em R\$ 4,5 milhões

Aumento do limite de cotas: de 35 para 100

- ❖ Validação Febralot e SECAP
- ❖ Especificação tecnológica das alterações
- ❖ Priorização de desenvolvimento
- ❖ Confecção de novo volante
- ❖ Homologação da solução
- ❖ Implantação

Em até 45 dias



